

Cómo descargar un certificado de participación desde tu perfil de FIBA



FINANCIAL &
INTERNATIONAL
BUSINESS
ASSOCIATION

1- Ve a fiba.net/es y haz clic en [Login](#).



2- Ingresa tus datos de **USUARIO** y **CONTRASEÑA** y da clic en **SIGN IN**



Si no recuerdas tu contraseña [haz clic](#) aquí para cambiarla.

MEMBER LOGIN

Use the fields below to log into your FIBA profile account. If don't have a profile yet or need to reset your password, use the links in the grey box below to continue.

Not sure if you have an account or having trouble signing in? Contact customersupport@fiba.net for assistance.

Use los campos de abajo para acceder a su perfil de FIBA. Si aún no tiene un perfil o necesita restaurar su contraseña use los enlaces azules de abajo.

Si no está seguro de tener un perfil de FIBA o tiene problemas para acceder a su cuenta en nuestra plataforma, escríbanos a customersupport@fiba.net.

Sign in using your credentials

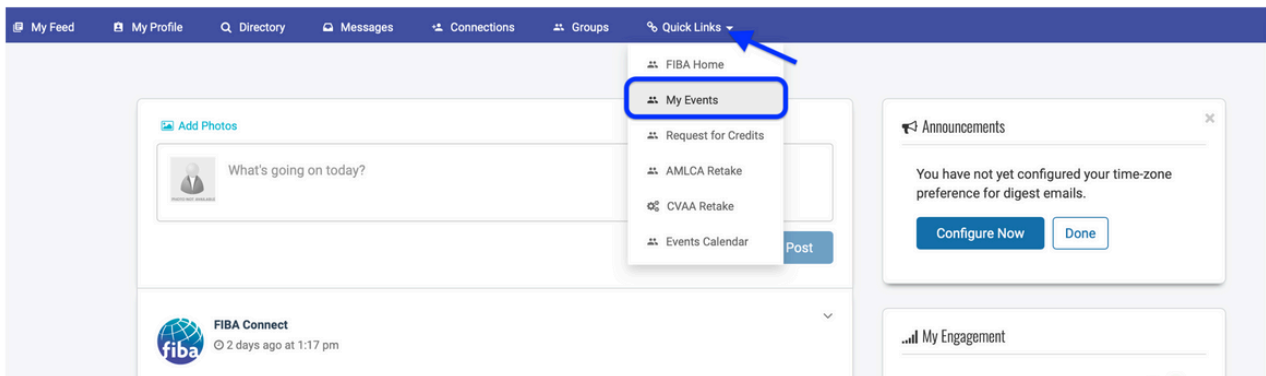
Username

Password

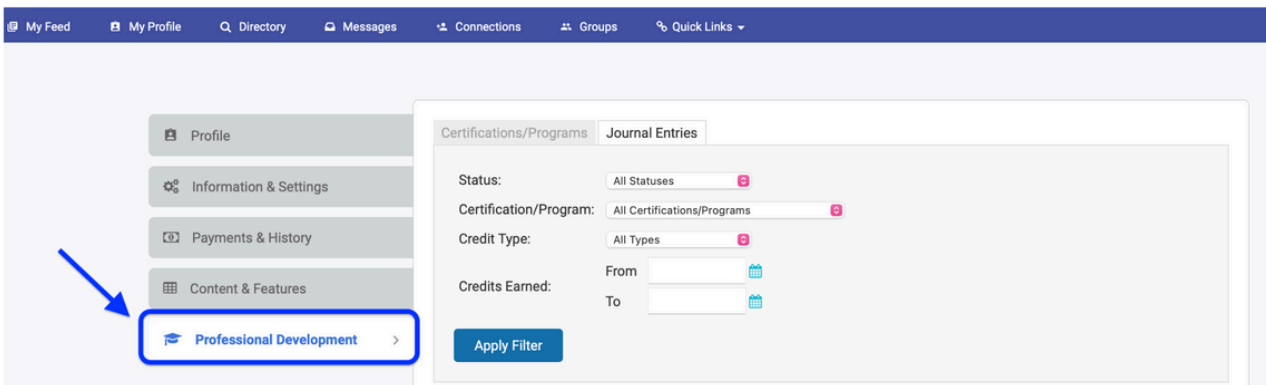
Remember Me

SIGN IN

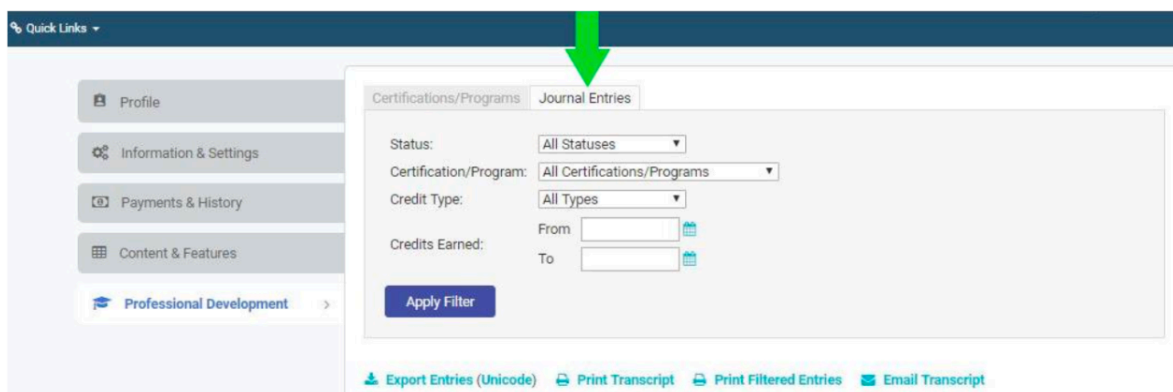
3- Cuando ingresas al portal de FIBA Connect, haz clic en **Quick Links** en la parte superior y haz clic nuevamente en **My Events**.



4- Una vez allí, da clic en **Professional Development**.



5- Asegúrate de hacer clic en la pestaña de **Journal Entries**.



6- Finalmente haz clic en el **ícono de impresora**. Aparecerá una ventana emergente en donde podrás ver el certificado de asistencia/participación y descargarlo de manera digital o para imprimir.



Recuerda que debes tener activadas las ventanas emergentes, si no, no podrás descargar el certificado. *Si necesitas imprimir el certificado solicita la guía de: *Cómo imprimir mi certificado*.

The screenshot shows the FIBA training portal interface. On the left is a navigation menu with options like Profile, Information & Settings, Payments & History, Content & Features, and Professional Development. The main area displays a table of certifications with columns for Options, Status, Entry Date, and Details. A green arrow points to the printer icon in the 'Options' column of the first row. An overlay window titled 'fiba.site-ym.com' is open, showing a 'PRINT' button highlighted with a green box and a 'CLOSE' button. The overlay also displays the FIBA logo and the text 'CERTIFICATE of ATTENDANCE' and 'FINANCIAL & INTERNATIONAL BUSINESS ASSOCIATION'.

Options	Status	Entry Date	Details
	Approved	3/24/2025	General Attendance Attended Event: 2025 FIBA AML Conference - FIBA Members G
	Approved	3/18/2024	General Attendance Attended Event: 2024 FIBA AML Conference - FIBA Members G
	Approved	6/23/2023	Anti Money Laundering Certified Associate (AMLCA) AML Conference
	Approved	6/23/2023	Anti Money Laundering Certified Associate (AMLCA) AML Conference

¡Felicitaciones!

De esta manera puedes descargar tu certificado.

Si tienes alguna pregunta, escríbenos a fibatraining@fiba.net



FINANCIAL &
INTERNATIONAL
BUSINESS
ASSOCIATION

2025 ACTUALIZACIÓN