

Cómo hacer un pago en la plataforma de FIBA



FINANCIAL &
INTERNATIONAL
BUSINESS
ASSOCIATION

1- Ve a fiba.net/es y haz clic en [Login](#).



2- Ingresa tus datos de **USUARIO** y **CONTRASEÑA** y da clic en **SIGN IN**



Si no recuerdas tu contraseña [haz clic](#) aquí para cambiarla.

MEMBER LOGIN

Use the fields below to log into your FIBA profile account. If don't have a profile yet or need to reset your password, use the links in the grey box below to continue.

Not sure if you have an account or having trouble signing in? Contact customersupport@fiba.net for assistance.

Use los campos de abajo para acceder a su perfil de FIBA. Si aún no tiene un perfil o necesita restaurar su contraseña use los enlaces azules de abajo.

Si no está seguro de tener un perfil de FIBA o tiene problemas para acceder a su cuenta en nuestra plataforma, escribanos a customersupport@fiba.net.

Sign in using your credentials

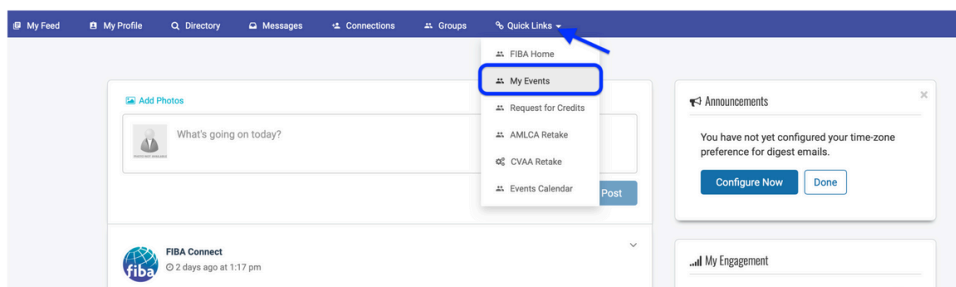
Username

Password

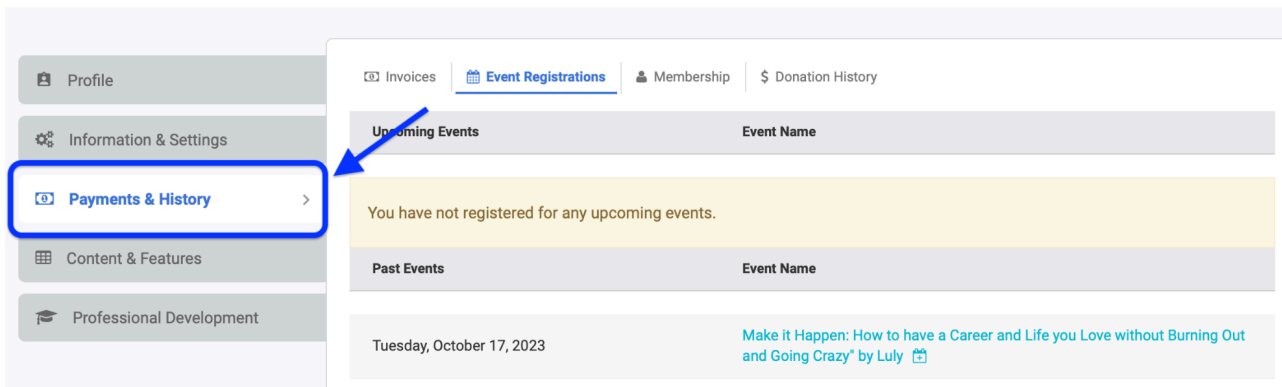
Remember Me

SIGN IN

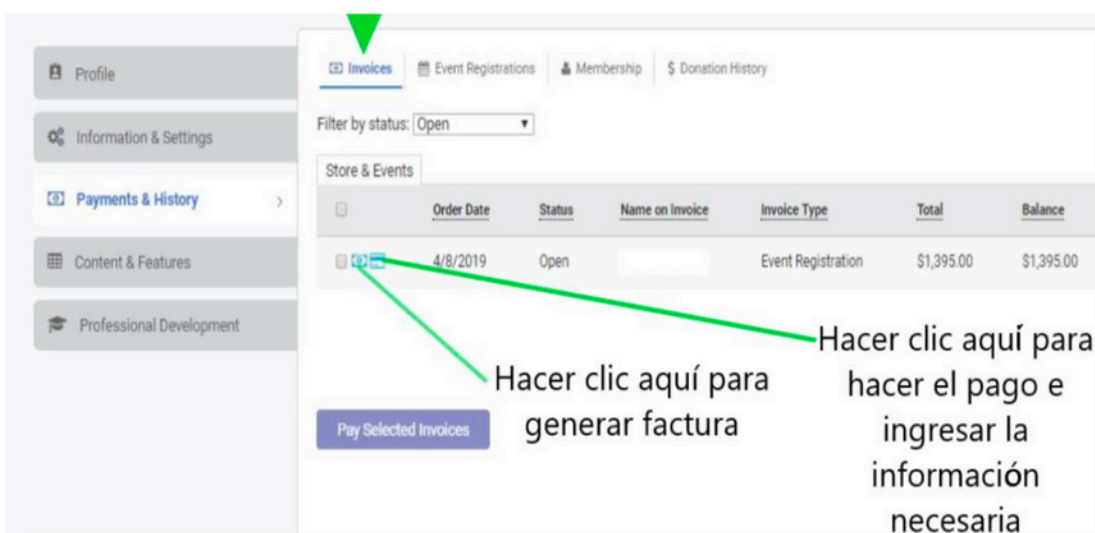
3- Cuando ingreses al portal de FIBA Connect, haz clic en **Quick Links** en la parte superior y haz clic nuevamente en **My Events**.



4- Una vez allí, haz clic en **Payments & History**.

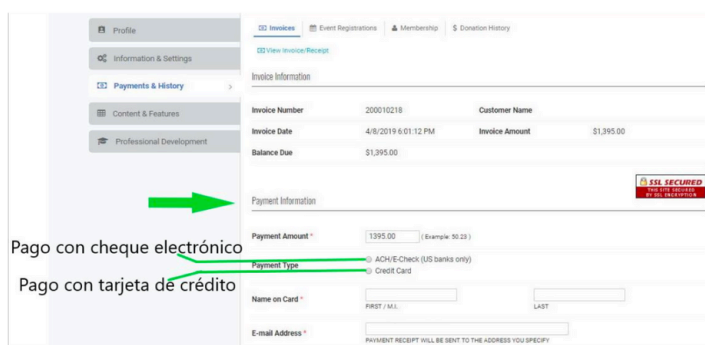


5- Haz clic en **Invoices**. Después deberás hacer clic en el **ícono** para generar la factura si deseas descargarla o en el **ícono de tarjeta** para hacer el pago con tarjeta de crédito.



6- Elige la forma de pago (Si es por ACH/E-Check solo aplica para bancos estadounidenses o por tarjeta de crédito). Completa los datos solicitados.

Si deseas realizar transferencia internacional, escríbenos a fibatraining@fiba.net para enviarte la información.



7- Llena las casillas con la información de pago y dirección de la cuenta y/o tarjeta de crédito con la que deseas realizar el pago.

The image shows a screenshot of a payment form with several fields and a 'Submit Payment' button. Two blue callout boxes with white text and green arrows provide instructions:

- The top callout box points to the 'Postal Code' field and contains the text: "Postal code/código postal: Si no conoces tu código postal, por favor escribe 0000".
- The bottom callout box points to the 'I Accept the Terms of Use' checkbox and contains the text: "Haz clic aquí para aceptar los términos de uso y condiciones. Luego haz clic en Submit Payment."

The form fields include: Organization, Address, City/Town, Country, Location, Postal Code, and Phone. Below the form, there is a checkbox for "I Accept the Terms of Use" and a "Submit Payment" button.

Así podrás realizar tu pago

Si tienes alguna pregunta, por favor escríbenos a fibatraining@fiba.net



FINANCIAL &
INTERNATIONAL
BUSINESS
ASSOCIATION

2025 ACTUALIZACIÓN