

Cómo inscribirte a un programa siendo alumno FIBA



FINANCIAL &
INTERNATIONAL
BUSINESS
ASSOCIATION

1- Ve a fiba.net/es y haz clic en [Login](#).



2- Ingresa tus datos de **USUARIO** y **CONTRASEÑA** y da clic en **SIGN IN**



Si no recuerdas tu contraseña [haz clic](#) aquí para cambiarla.

MEMBER LOGIN

Use the fields below to log into your FIBA profile account. If don't have a profile yet or need to reset your password, use the links in the grey box below to continue.

Not sure if you have an account or having trouble signing in? Contact customersupport@fiba.net for assistance.

Use los campos de abajo para acceder a su perfil de FIBA. Si aún no tiene un perfil o necesita restaurar su contraseña use los enlaces azules de abajo.

Si no está seguro de tener un perfil de FIBA o tiene problemas para acceder a su cuenta en nuestra plataforma, escribanos a customersupport@fiba.net.

Sign in using your credentials

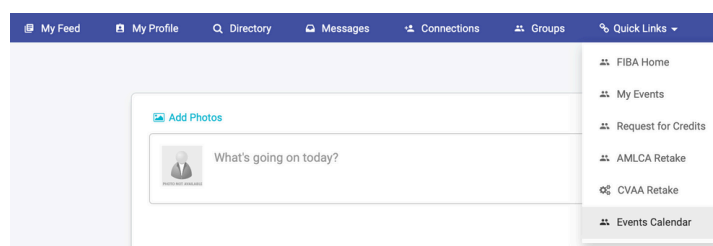
Username

Password




Remember Me



SIGN IN



3- Cuando ingreses al portal de FIBA Connect, haz clic en **Quick Links** en la parte superior y haz clic nuevamente en **Events Calendar**.



4- Elige la capacitación de tu interés y luego haz clic en **Register**.

AMLCA 01/23/2025 En Línea (Español)
1/23/2025 » 4/23/2025
Location: Online **Time:** 90 days - 24hrs/7days
 [Export to Your Calendar](#)  [Register](#) 

AMLCA 01/23/2025 Online (English)
1/23/2025 » 4/23/2025
Location: Online **Time:** 90 days - 24hrs/7days
 [Export to Your Calendar](#)  [Register](#)



5- Llena las casillas y luego haz clic en **Next**.

AMLCA 01/23/2025 EN LÍNEA (ESPAÑOL) | REGISTRATION

Attendee Info | Attendee Selections

REGISTRATION INFORMATION

* Required Fields

Event Name AMLCA 01/23/2025 En Línea (Español)

Your Name *

Compania *

Cargo *

Correo Electronico *

Dirección Física *

Ciudad *

Estado *



Completa todos los datos, ya que son obligatorios. Si no conoces tu código postal, por favor usa 0000.

6- Haz clic en el círculo que está frente el nombre de la capacitación o certificación y da clic en "Save & Finalize Registration".

AMLCA 01/23/2025 EN LÍNEA (ESPAÑOL) | REGISTRATION

Attendee Info | Attendee Selections

PLEASE SELECT ONE OF THE FOLLOWING (REQUIRED)

20250123-20250423 AMLCA SP OL Price: \$1,395.00

SAVE & FINALIZE REGISTRATION 

7- Rellena los espacios con la información requerida.

CHECKOUT (STEP 1 OF 2)

Main Storefront Cart: (1)

Please enter your address and billing information in the form below.

RECIPIENT INFORMATION

First Name:*

Middle Name:

Last Name:*

Suffix:

Organization:

Address:* Address is valid, but changes are suggested to ensure accuracy.

City/Town:

Country:*

State:

Postal Code:*

Home Phone:

Business Phone:

Mobile Phone:

Email Address:*

Confirm Email Address:*

MY PROFILE

My Feed
Profile Home
Manage Profile
Groups
Messages
Refer a Friend

LATEST NEWS

MORE

11/19/2018
FIBA Enhances Industry-Leading AMLCA Certification by Adding Strategic New Features

11/19/2018
FIBA mejora la certificación líder del sector AMLCA al agregar nuevas características estratégicas

9/25/2018
FIBA Goes to Tallahassee: Members Join High-Level Talks on Virtual Currency Regulation

EVENTS CALENDAR

4/24/2019 » 4/25/2019
AMLCA Mercado de Valores
04/24/2019 Panamá

Todos los espacios con asterisco rojo son obligatorios
Recuerde: Si no cuenta con un código postal usar 0000

8- Completa la información de método de pago.

Si tienes un código promocional úsalo en esta casilla.

Si eliges Bill Me, esta opción te permitirá registrarte sin hacer el pago inmediatamente. Recibirás un correo con la factura.

Cheque electrónico

- Tarjeta de crédito

Haz clic aquí si tu dirección es la misma que usaste en tu información personal

Si no tienes un código postal usa 0000

PAYMENT INFORMATION

Total Amount: \$1,395.00

Promo Code: Apply

Payment Type: Bill Me
 Check/Money Order
 ACH/E-Check
 Credit Card

Card Type:*

Card Number:*

Card CVV Number:* (What is this?)

Exp. Date:* / (mm/yyyy)

Check here if the billing address is the same as the recipient information

Name on Card:*

Organization:

Address:*

City/Town:

Country:*

Location:

Postal Code:*

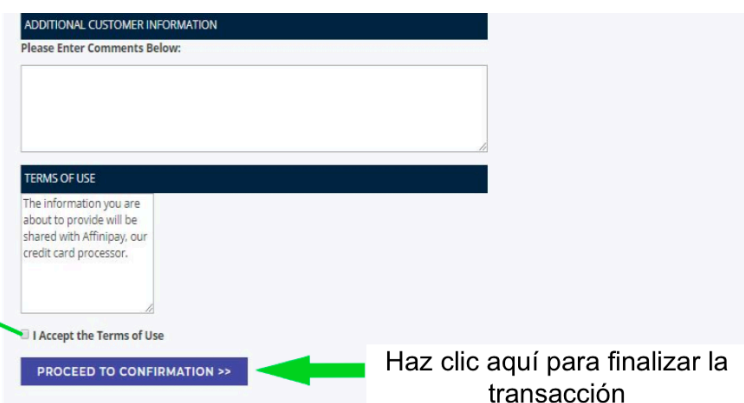
Phone:*

Update the Professional Information section of my profile with the address and organization information entered above.

PO: Only Alphanumeric Characters Allowed

3 números de seguridad que están ubicados en la parte de atrás de la tarjeta de crédito

9- Para finalizar por favor completa la información y haz clic en **“Proceed to Confirmation”**.



The screenshot shows a registration form with the following sections:

- ADDITIONAL CUSTOMER INFORMATION**: A section with a header and a text box labeled "Please Enter Comments Below:".
- TERMS OF USE**: A section with a header and a text box containing the text: "The information you are about to provide will be shared with Affinipay, our credit card processor."
- Acceptance**: A checkbox labeled "I Accept the Terms of Use".
- Proceed to Confirmation**: A blue button with the text "PROCEED TO CONFIRMATION >>".

Annotations on the form:

- A green arrow points from the text "Haz clic en el cuadrado para aceptar los términos de uso" to the "I Accept the Terms of Use" checkbox.
- A green arrow points from the text "Haz clic aquí para finalizar la transacción" to the "PROCEED TO CONFIRMATION >>" button.

De esta manera podrás inscribirte a un programa

Si tienes alguna pregunta, escríbenos a fibatraining@fiba.net



FINANCIAL &
INTERNATIONAL
BUSINESS
ASSOCIATION

2025 UPDATE