



Colombia



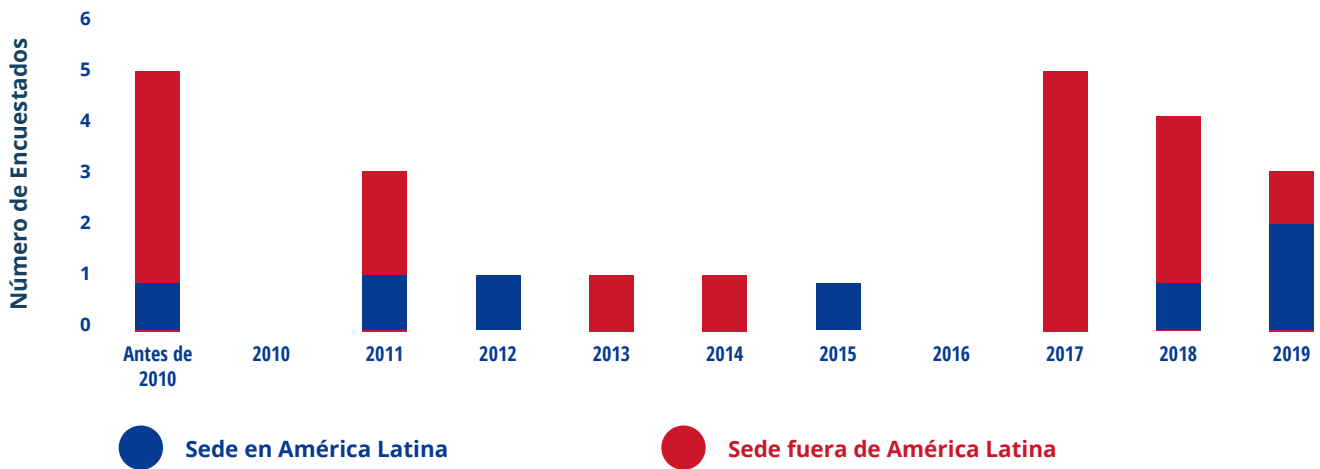
En septiembre de 2020, la Red Aspen de Emprendedores para el Desarrollo (ANDE por sus siglas en inglés) publicó un estudio titulado “Inversión de Impacto en América Latina”, que examina la tendencias en la región durante 2018 -2019 y profundiza el análisis en tres países. Lea a continuación acerca de los datos recopilados sobre inversión de impacto en Colombia.

Para ver el reporte completo, visita ANDEglobal.org

Este estudio incluye a 27 inversionistas de impacto con AUM dedicados a inversiones en Colombia; cinco están ubicados en Colombia, cinco en otros países latinoamericanos y 17 fuera de la región.

Los inversionistas de impacto que participaron en este estudio comenzaron a invertir en Colombia desde 2002 (figura 22). El sector era relativamente emergente a principios de los 2000 y parece haberse desarrollado en la última década, con casi cuatro veces más entrantes nuevos que en la década anterior.

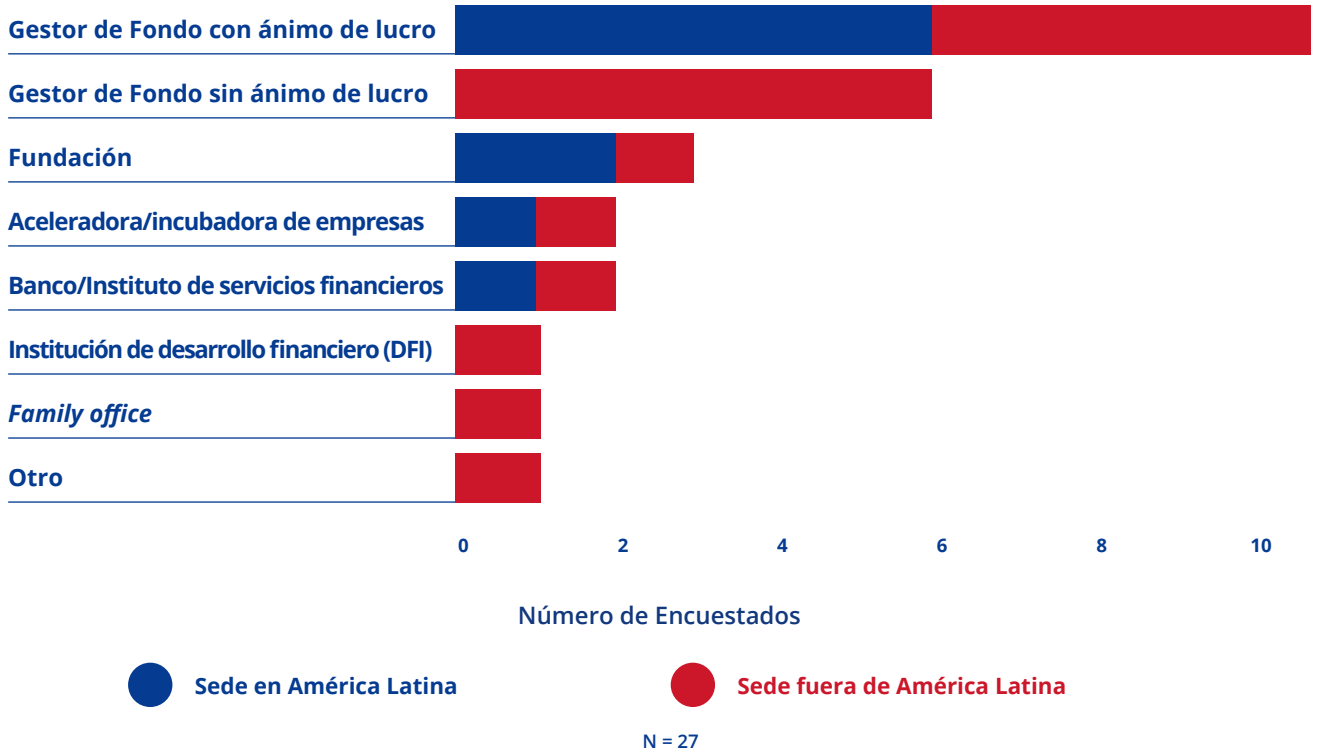
Figura 22: Año de primera inversión en Colombia por sede del inversionista



N = 24

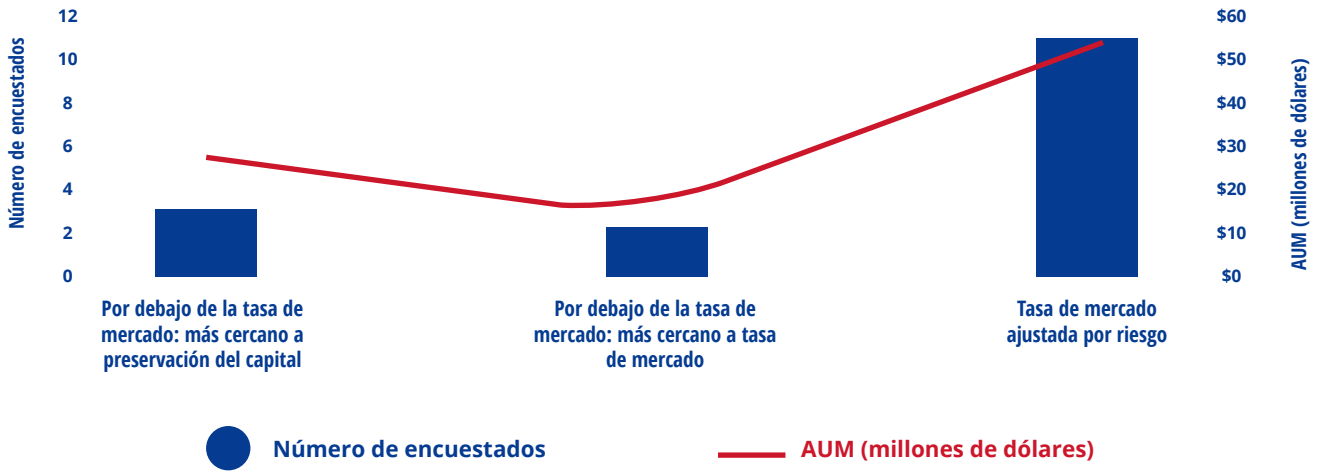
La figura 23 muestra que la mayoría de los inversionistas con AUM dirigidos a Colombia son gestores de fondos con ánimo de lucro (41%), seguido por fondos sin ánimo de lucro (22%). Esta proporción es muy similar a la región en conjunto.

Figura 23: Tipo de inversionista por sede



Los inversionistas suelen tener expectativas de retorno de tasa de mercado, tanto en términos del número de participantes como de los AUM que representan (figura 24).

Figura 24: Expectativa de retorno por número de inversionistas y AUM

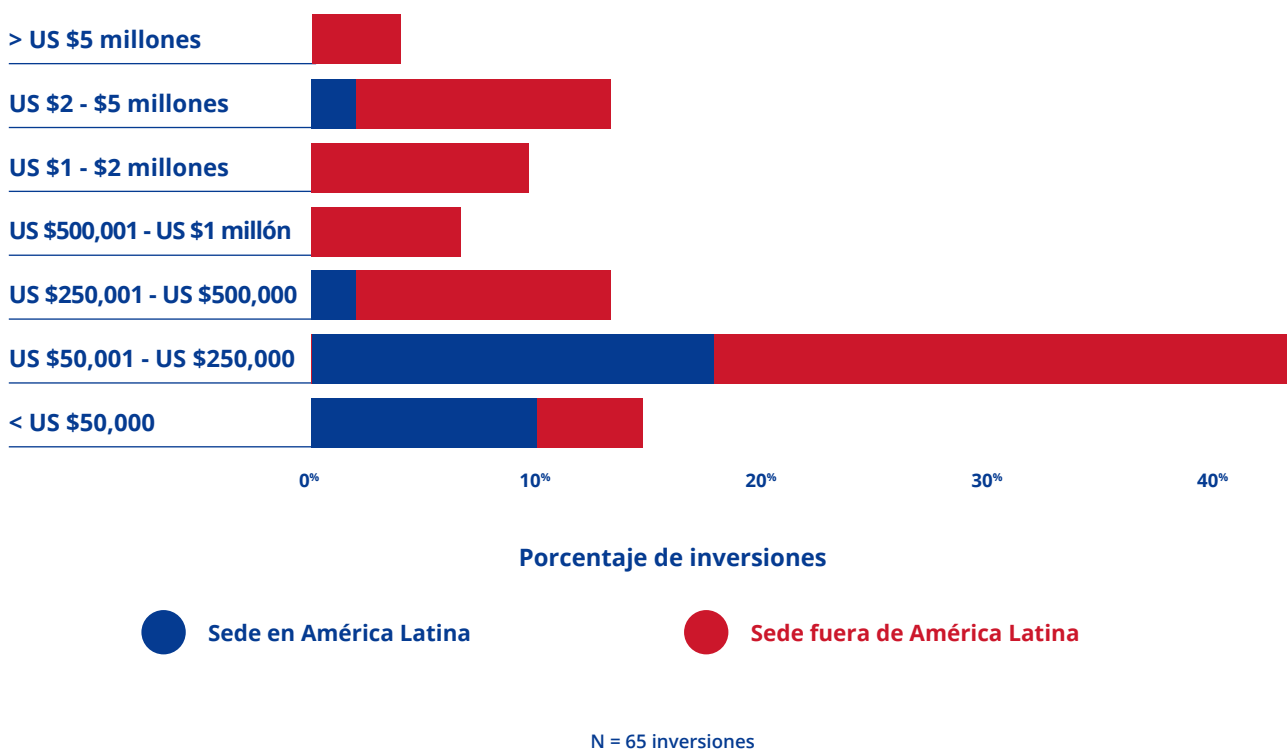


N = 20 inversionistas con un total de US\$89 millones de AUM dirigidos a Colombia

Los 16 inversionistas que compartieron información sobre inversiones individuales en Colombia en 2018-2019 representan 65 transacciones, con un total de USD \$67 millones. Las inversiones en empresas en etapa de expansión / crecimiento fueron las más comunes, al representar 95% del capital y 74% de las transacciones. Un 63% de las inversiones usaron deuda, 20% capital y 11% cuasicapital.

La mayoría de las transacciones fueron realizadas por inversionistas con sede fuera de América Latina, sobre todo aquellas superiores a US\$250,000 (figura 25).

Figura 25: Inversiones en Colombia por tamaño y por lugar de sede



Los sectores que recibieron el mayor número de inversiones en Colombia fueron agricultura (58%), servicios financieros (11%) y microfinanzas (9%). En cuanto a capital invertido, las TIC encabezan la lista con 37% de los fondos totales invertidos en Colombia en 2018-2019.